

# Εγκαταστήστε την **ΔΩΡΕΑΝ** εφαρμογή και κερδίστε από τις ΠΡΟΣΦΟΡΕΣ

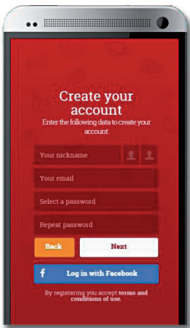
# Ubiz

1. Αναζητήστε στο **Google Play** (για android συσκευές) ή στο **Apple Store** (για apple συσκευές) το λήμμα "**Ubiz**".



2. Δείτε το κόκκινο εικονίδιο **Ubiz** και εγκαταστήστε την εφαρμογή.

3. Εκκινήστε την εφαρμογή **Ubiz**. Αν έχετε Facebook πρόσβαση στο κινητό σας πατάτε το μπλε κουμπί "**Login With Facebook**". Αποδέχεστε με **OK** να δώσει το Facebook τα απαραίτητα στοιχεία εισόδου στο Ubiz.



4. Αν δεν έχετε Facebook πρόσβαση στο κινητό σας, συμπληρώνετε τη φόρμα στοιχείων σας μετά την επιλογή **Sing Up** με αληθινό όνομα ή με ψευδώνυμο (το email πρέπει να είναι πραγματικό για να ενεργοποιήσετε το λογαριασμό δωρεάν χρήστη).

***Tip:** Οι επαγγελματίες συνιστάται να ανοίγουν και λογαριασμό χρήστη **Ubiz** με το όνομα της επιχείρησής τους για να μπορούν να δέχονται εύκολα αίτημα φιλίας από τους καταναλωτές.*

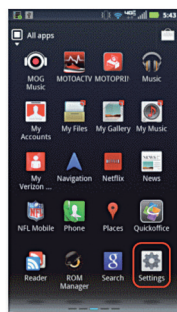
**Προσοχή!** Οι χρήστες που ανοίγουν λογαριασμό (Sign Up) με συμπλήρωση στοιχείων τους, **πρέπει να μπουν στο email τους εντός 30 ημερών** και να ενεργοποιήσουν την **δωρεάν** συνδρομή τους. Στην περίπτωση μη ενεργοποίησης, μετά από 30 ημέρες κάθε είσοδος στο **Ubiz**, θα οδηγή σε άμεση έξοδο.

5. Εμφανίζονται τρεις σελίδες με επεξηγήσεις της εφαρμογής, οπότε επιλέγουμε και αγγίζουμε **next, next** και **start**.

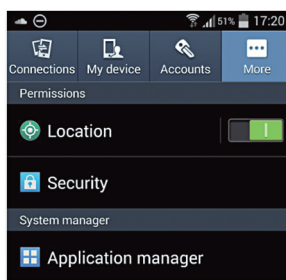
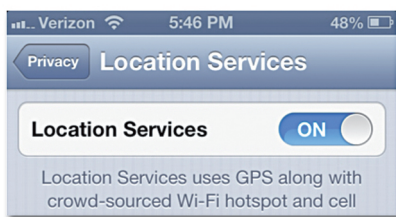


**6. Πρακτικά **εδώ έχει τελειώσει η εγκατάσταση** της εφαρμογής **Ubiz** και βλέπετε κανονικά όλους τους διαφημιζόμενους επαγγελματίες της περιοχής γύρω σας! Ρυθμίστε εσείς την ακτίνα λήψης που θέλετε από 0,1 έως και 10 km γύρω σας και κερδίστε από τις προσφορές των διαφημιζόμενων επαγγελματιών.**

**7. Αν δεν φορτώσει η εφαρμογή ή βγάλει Ισπανικά, τότε αυτό σημαίνει ότι είναι κλειστές οι ρυθμίσεις τοποθεσίας της συσκευής σας.**



**8. Βρίσκουμε τις Ρυθμίσεις για να επιλέξουμε στην συνέχεια τις επιλογές **τοποθεσίας ή θέσης** (location services).**



**9. Εάν οι επιλογές είναι πάνω από ένα κουμπί, τότε **κλείνετε** (ή βγάζετε την επιλογή) για χρήση υπηρεσιών τοποθεσίας σε όλες. Στη συνέχεια **ανοίγουμε** (ή επιλέγουμε) ξανά την χρήση υπηρεσιών τοποθεσίας και το πιο σημαντικό, **απαντάμε θετικά (Agree / Συμφωνώ)** στις αναδυόμενες ερωτήσεις.**

**10. Αν και πάλι δεν μπορεί να λειτουργήσει το **Ubiz**, τότε απλά κλείνουμε τη συσκευή και την ανοίγουμε ξανά, **αφού βεβαιωθούμε ότι έχουμε μαζί μας το pin εισόδου μας.****